



# KEMENTERIAN PENDIDIKAN, KEBUDAYAAN, RISET, DAN TEKNOLOGI

## DIREKTORAT JENDERAL PENDIDIKAN TINGGI

Jalan Jenderal Sudirman, Senayan, Jakarta 10270

Telepon (021) 57946104, Pusat Panggilan ULT DIKTI 126

Laman [www.dikti.kemdikbud.go.id](http://www.dikti.kemdikbud.go.id)

Nomor : 3562/E2/PB.03.00/2021

6 Juli 2021

Lampiran : -

Hal : Pelaporan Kinerja Bidang Pembelajaran Daring

Yth. Pimpinan Perguruan Tinggi di lingkungan Kementerian Pendidikan, Kebudayaan, Riset, dan Teknologi

Dalam rangka pelaksanaan Klasterisasi Perguruan Tinggi di lingkungan Kementerian Pendidikan, Kebudayaan, Riset, dan Teknologi pada tahun 2021, dengan hormat kami sampaikan agar Pimpinan Perguruan Tinggi dapat melaporkan kegiatan pada bidang Pembelajaran Daring dengan mengisi kuesioner pada Sistem Pembelajaran Daring (SPADA) Indonesia dan mengintegrasikan Learning Management System (LMS) PT dengan SPADA Indonesia (integrasi sementara baru mendukung LMS dengan platform moodle). Bagi perguruan tinggi yang LMS-nya belum terintegrasi atau tidak menggunakan LMS dengan platform moodle, mohon dapat dibuatkan akun khusus agar kami dapat melakukan penilaian terhadap pembelajaran daring di LMS PT. Akun tersebut dapat diisikan pada laman SPADA Indonesia (panduan terlampir).

Untuk mengukur kinerja penyelenggaraan Pembelajaran Daring di perguruan tinggi, kuesioner dapat diisi oleh Dosen, Admin Pembelajaran Daring PT, dan Mahasiswa. Adapun ketentuan pengisian kuesioner adalah sebagai berikut:

1. Dosen, Admin Pembelajaran Daring PT, dan Mahasiswa harus sudah terdaftar pada SPADA Indonesia (<https://spada.kemdikbud.go.id>). Jika belum terdaftar, maka silakan mendaftar terlebih dahulu dengan ketentuan email akun di SPADA Indonesia sama dengan email di LMS PT.
2. Dosen dan Mahasiswa harus sudah terdaftar pada PDDIKTI.
3. Dosen, Admin Pembelajaran Daring PT, dan Mahasiswa mengisi kuesioner sesuai dengan data dan kondisi perguruan tinggi saat ini.
4. Kuesioner dapat diisi sampai dengan tanggal **25 Juli 2021**

Berkaitan dengan hal tersebut, dengan ini kami himbau kepada Pimpinan Perguruan Tinggi dapat menindaklanjuti pelaksanaan pelaporan tersebut agar terlaksananya program klasterisasi khususnya bidang Pembelajaran Daring tahun 2021.

Catatan :

1. UU ITE No. 11 Tahun 2008 Pasal 5 Ayat 1 "Informasi Elektronik dan/atau Dokumen Elektronik dan/atau hasil cetakannya merupakan alat bukti yang sah."
2. Dokumen ini telah ditandatangani secara elektronik menggunakan sertifikat elektronik yang diterbitkan oleh BSR

Demikian disampaikan, atas perhatian dan kerja sama yang baik disampaikan terima kasih.

Direktur Pembelajaran dan Kemahasiswaan,



Aris Junaidi

NIP 196306041989031022

Tembusan:

1. Direktur Jenderal Pendidikan Tinggi
2. Sekretaris Ditjen Dikti

# PANDUAN PENGISIAN ANGKET PEMBELAJARAN DARING 2021



**SPADA INDONESIA**  
Sistem Pembelajaran Daring

**Kementerian Pendidikan, Kebudayaan, Riset, dan Teknologi**  
**Direktorat Pembelajaran dan Kemahasiswaan**  
**2021**

# PANDUAN PENGISIAN

## ANGKET PEMBELAJARAN DARING 2021

Jakarta, 06 Juli 2021

### PENGARAH

Aris Junaidi (Direktur Pembelajaran)

### SUPERVISOR

Dewi Wulandari (Koordinator Pembelajaran, Belmawa Ditjen Dikti)

Yulita Priyoningsih (Sub Koordinator Pembelajaran Khusus, Belmawa Ditjen Dikti)

Uwes A. Chaeruman (Universitas Negeri Jakarta)

### TIM PENGEMBANG

Alim Sumarno (Universitas Negeri Surabaya)

Hartoto (Universitas Negeri Makassar)

Yana R. Sopian (Universitas Pendidikan Indonesia)

Anggoro Suryo Pramudyo (Universitas Sultan Ageng Tirtayasa)

Febrianto Amri Ristadi (Universitas Negeri Yogyakarta)

### SUPPORT

Asep Herawan (Staf Belmawa Ditjen Dikti)

Anisa Rahmawati (Staf Belmawa Ditjen Dikti)

Agus Sumantri (Staf Belmawa Ditjen Dikti)

Arif Wahyudin (Staf Belmawa Ditjen Dikti)

Briant Sudwi Julian (Staf Belmawa Ditjen Dikti)

Dwi Alviandy (Staf Belmawa Ditjen Dikti)

Dyne Meirianti (Staf Belmawa Ditjen Dikti)

Rita Fitriani (Staf Belmawa Ditjen Dikti)

**OFFICIAL GROUP SPADA INDONESIA**

[https://t.me/spada\\_indonesia](https://t.me/spada_indonesia)



Sumber Gambar: <https://michiganvirtual.org>

## PETUNJUK PENGISIAN ANGKET UNTUK ADMIN LMS PERGURUAN TINGGI

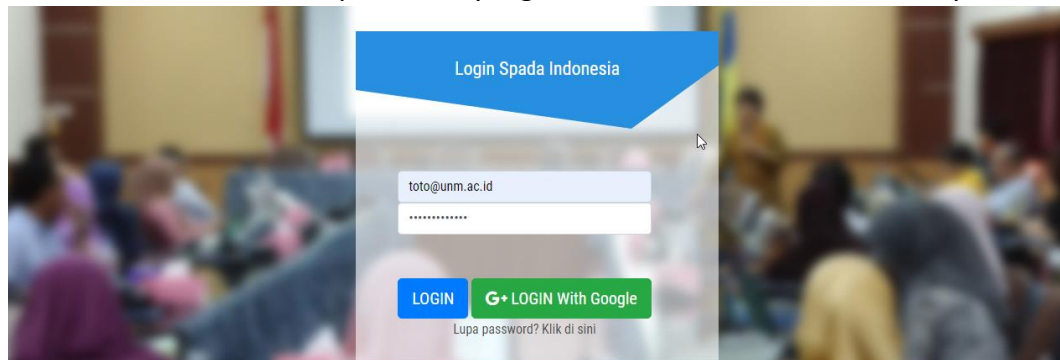
### 1. Pengisian angket melalui SPADA Indonesia

Silakan masuk di laman SPADA Indonesia dengan alamat

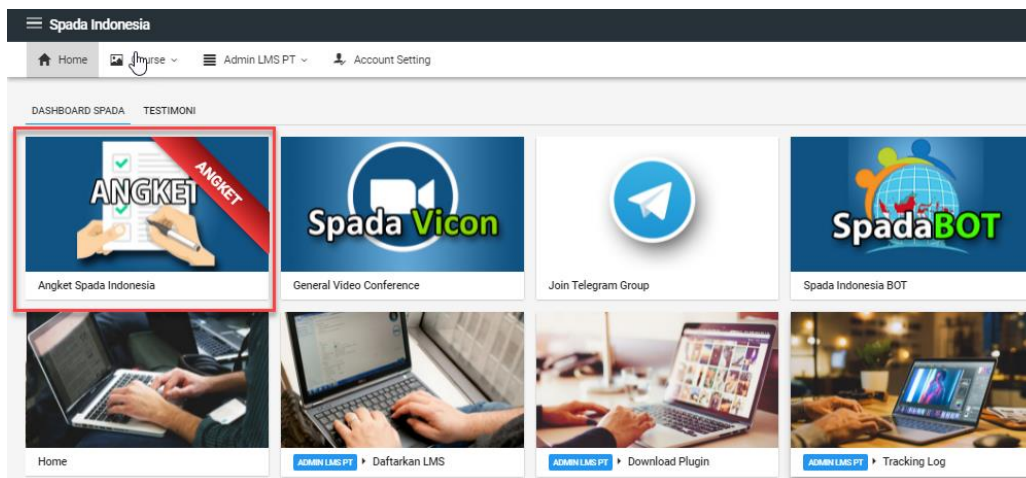
<https://spada.kemdikbud.go.id>, kemudian klik **login**



Masukkan *username* dan *password* yang telah Anda daftarkan sebelumnya



Jika berhasil login, akan tampak tampilan *dashboard* SPADA Indonesia, silakan pilih menu **Angket** di sebelah kiri atas



Isi angket sesuai dengan kondisi di perguruan tinggi Anda.

**INSTRUMEN PENILAIAN PEMBELAJARAN DARING UNTUK PEMERINGKATAN PERGURUAN TINGGI TAHUN 2021**  
Sasaran : Admin LMS

1. Platform Pembelajaran Daring

- Apakah perguruan tinggi Anda telah memiliki Platform LMS sendiri?  
 YA  TIDAK
- Bila sudah memiliki LMS, Apakah LMS tersebut telah digunakan untuk pembelajaran daring, hybrid/blended learning internal?  
 YA  TIDAK

Klik **KIRIM JAWABAN ANGKET** untuk mengirimnya.

- Kualitas layanan asesmen dan umpan balik  
 Kurang  Cukup  Baik


**KIRIM JAWABAN ANGKET**



Video Panduan Pengisian angket bagi Admin LMS PT melalui laman SPADA Indonesia dapat dilihat melalui tautan <https://youtu.be/-OS03-kP9ys>  
Atau *scan* QR Code di sebelah

## Pengisian angket melalui LMS Perguruan Tinggi

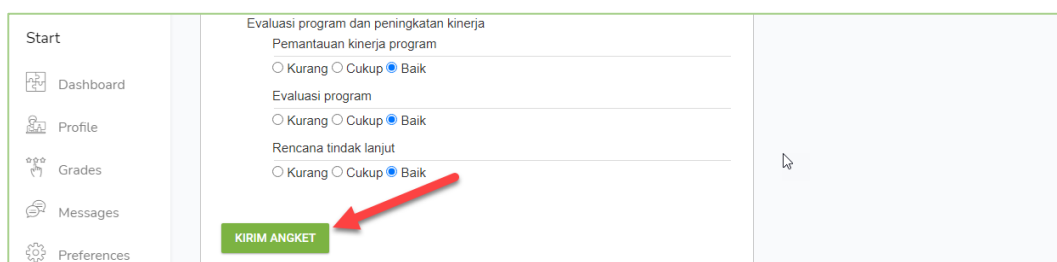
Masuk di laman LMS perguruan tinggi, kemudian cari menu SPADA Indonesia yang terdapat di *dashboard* dan pilih tab Angket SPADA Indonesia.



Silakan Isi angket sesuai dengan kondisi di perguruan tinggi Anda



Klik kirim jawaban angket untuk mengirimnya



Jika berhasil tersimpan, halaman angket SPADA Indonesia akan menampilkan hasil angket yang telah Anda isi.

The screenshot displays the LMS interface for Kampus Merdeka Indonesia Jaya. On the left is a navigation menu with options: Start, Dashboard, Profile, Grades, Messages, Preferences, Log out, and Switch role to... The main content area features a header with the university logo and a breadcrumb trail: Course Spada Indonesia > Angket Spada Indonesia > Statistik Course lms.syam-ok.unm.ac.id > Berita Spada Indonesia. The survey title is "Angket Spada Indonesia" and the instrument is "INSTRUMEN PENILAIAN PEMBELAJARAN DARING UNTUK PEMERINGKATAN PERGURUAN TINGGI TAHUN 2021". The target audience is "Admin LMS". The survey question is: "Platform Pembelajaran Daring: Apakah perguruan tinggi Anda telah memiliki Platform LMS sendiri?". The user's answer is "Ya" (Yes), with a note: "Bila sudah memiliki LMS, Apakah LMS tersebut telah digunakan untuk pembelajaran daring, hybrid/blended learning internal?". The right sidebar shows the user's profile (1892042063 CHAERUL AZWAR), private files (none available), and latest badges (UNM logo).



Video Panduan Pengisian angket bagi Admin LMS PT melalui laman LMS Perguruan Tinggi dapat dilihat melalui tautan

<https://youtu.be/tkBhuA-C6so>

Atau *scan* QR Code di sebelah





Sumber Gambar: <https://michiganvirtual.org>

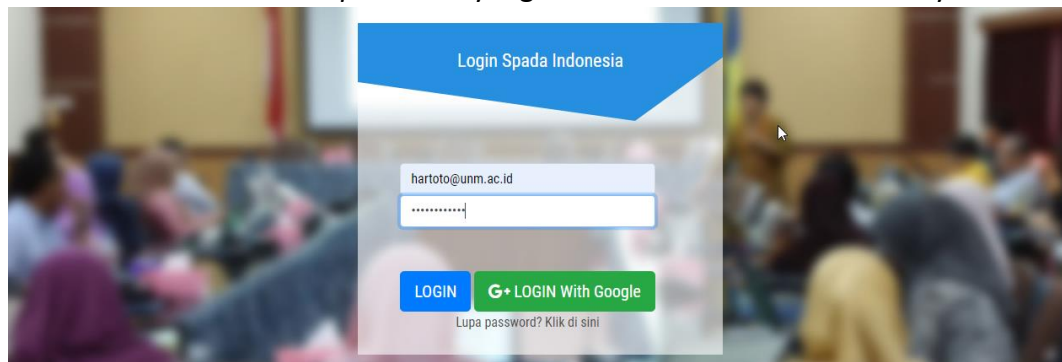
## PETUNJUK PENGISIAN ANGKET UNTUK DOSEN PERGURUAN TINGGI

### 1 Pengisian angket melalui SPADA Indonesia


Silakan masuk di laman SPADA Indonesia dengan alamat <https://spada.kemdikbud.go.id>. Kemudian klik *login*



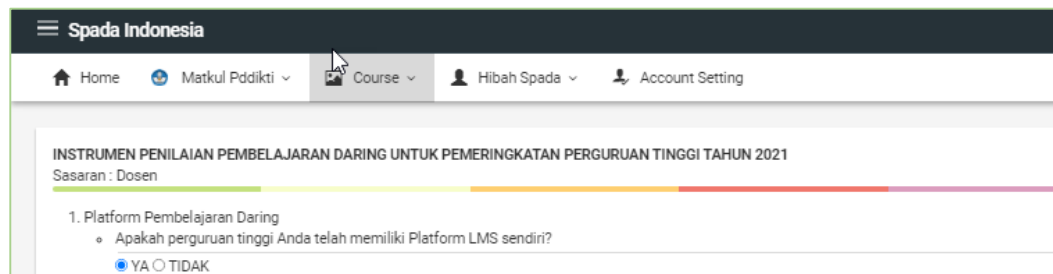
Masukkan *username* dan *password* yang telah Anda daftarkan sebelumnya.



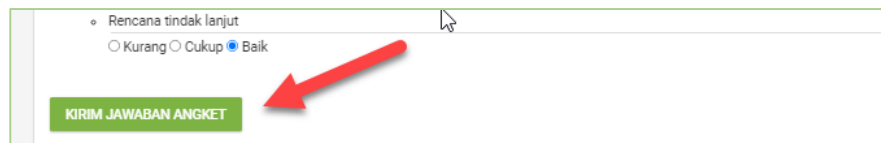
Jika berhasil *login*, akan tampak tampilan *dashboard* SPADA Indonesia, silakan pilih menu Angket di sebelah kiri atas



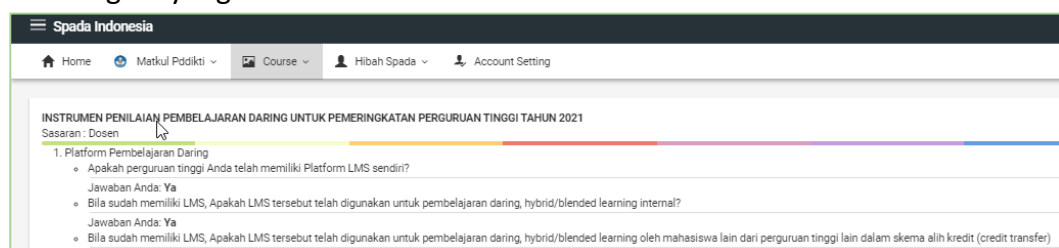
Silakan Isi angket sesuai dengan kondisi di perguruan tinggi Anda.



Klik KIRIM JAWABAN ANGKET untuk mengirimnya.




Jika berhasil tersimpan, halaman angket SPADA Indonesia akan menampilkan hasil angket yang telah Anda isi.



Video Panduan Pengisian angket bagi Dosen melalui laman SPADA Indonesia dapat dilihat melalui tautan <https://youtu.be/3f3lWXIUvZQ> Atau *scan* QR Code di sebelah

## 2 Pengisian angket melalui LMS Perguruan Tinggi

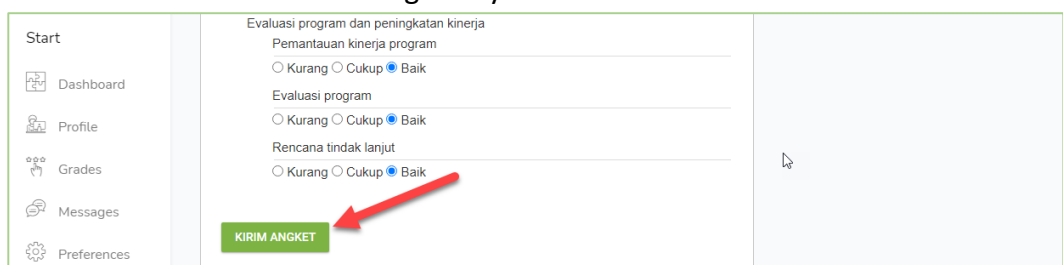
Masuk di laman LMS perguruan tinggi, kemudian cari menu SPADA Indonesia yang terdapat di *dashboard*, klik tab Angket SPADA Indonesia



Silakan isi angket sesuai dengan kondisi di perguruan tinggi Anda.



Klik **KIRIM ANGKET** untuk mengirimnya.



Jika berhasil tersimpan, halaman angket SPADA Indonesia akan menampilkan hasil angket yang telah Anda isi.

Start

- Dashboard
- Profile
- Grades
- Messages
- Preferences
- Log out
- Switch role to...

**Kampus Merdeka**  
INDONESIA JAYA

Course Spada Indonesia **Angket Spada Indonesia**

Statistik Course lms.syam-ok.unm.ac.id Berita Spada Indonesia

### Angket Spada Indonesia

INSTRUMEN PENILAIAN PEMBELAJARAN DARING UNTUK PEMERINGKATAN  
PERGURUAN TINGGI TAHUN 2021

Sasaran : Dosen

Platform Pembelajaran Daring

Apakah perguruan tinggi Anda telah memiliki Platform LMS sendiri?

Jawaban Anda: **Ya**

Latest badges

METODOLOGI PENELITIAN

Calendar

July 2021



Video Panduan Pengisian angket bagi Dosen melalui laman LMS Perguruan Tinggi dilihat melalui tautan

<https://youtu.be/3f3lWXIUvZQ>

Atau *scan* QR Code di sebelah



Sumber Gambar: <https://michiganvirtual.org>

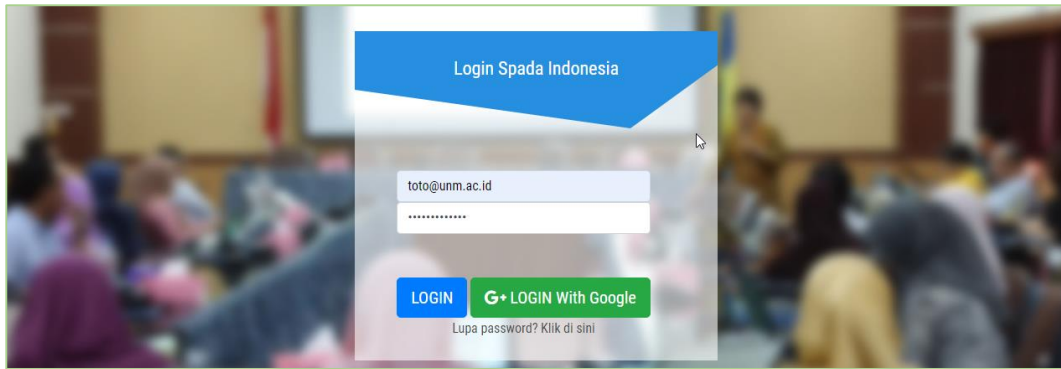
## PETUNJUK PENGISIAN ANGKET UNTUK MAHASISWA

### 1 Pengisian angket melalui SPADA Indonesia


Silakan masuk di laman SPADA Indonesia dengan alamat <https://spada.kemdikbud.go.id>. Kemudian klik *login*



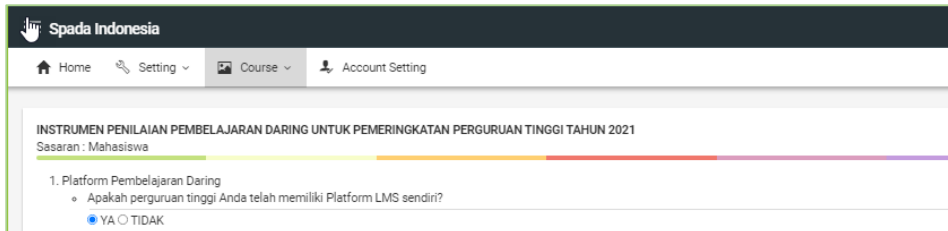
Masukkan *username* dan *password* yang telah Anda daftarkan



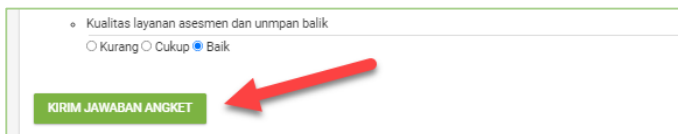
Jika berhasil login, akan nampak tampilan dashboard SPADA Indonesia, silakan pilih menu Angket di sebelah kiri atas.



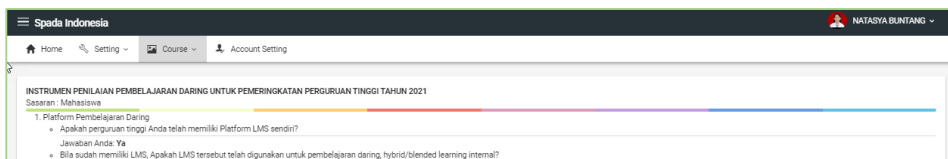
Isi angket sesuai dengan kondisi di perguruan tinggi Anda.



Klik KIRIM JAWABAN ANGKET untuk mengirimnya.



Jika berhasil tersimpan, halaman angket SPADA Indonesia akan menampilkan hasil angket yang telah Anda isi.





Video Panduan Pengisian angket bagi Dosen melalui laman LMS Perguruan Tinggi dilihat melalui tautan <https://youtu.be/3f3IWxIUvZQ>  
Atau *scan* QR Code di sebelah

## 2 Pengisian angket melalui LMS Perguruan Tinggi

Masuk di laman LMS perguruan tinggi, kemudian cari menu SPADA Indonesia yang terdapat di *dashboard*.

The screenshot shows the LMS dashboard with a sidebar menu on the left. The 'Dashboard' menu item is highlighted with a red box. In the main content area, the 'Angket Spada Indonesia' menu is highlighted with a red arrow. The dashboard also displays the 'Kampus Merdeka INDONESIA JAYA' logo, a 'Waktu' (Time) widget showing server and user times, and a 'Timeline' widget.

## 3 Silakan Isi angket sesuai dengan kondisi di perguruan tinggi Anda.

The screenshot shows the 'Angket Spada Indonesia' survey form. The title is 'Angket Spada Indonesia' and the subtitle is 'INSTRUMEN PENILAIAN PEMBELAJARAN DARING UNTUK PEMERINGKATAN PERGURUAN TINGGI TAHUN 2021'. The target audience is 'Mahasiswa'. The question is 'Apakah perguruan tinggi Anda telah memiliki Platform LMS sendiri?' with radio button options for 'YA' (selected) and 'TIDAK'. The 'KIRIM ANGKET' button is highlighted with a red arrow.

Klik **KIRIM ANGKET** untuk mengirimnya.

The screenshot shows the 'Angket Spada Indonesia' survey form with the 'KIRIM ANGKET' button highlighted with a red arrow. The question is 'Apakah perguruan tinggi Anda telah memiliki Platform LMS sendiri?' with radio button options for 'YA' (selected) and 'TIDAK'. The 'KIRIM ANGKET' button is highlighted with a red arrow.

Jika berhasil tersimpan, halaman angket SPADA Indonesia akan menampilkan hasil angket yang telah Anda isi.

The screenshot shows the 'Angket Spada Indonesia' survey form with the 'Jawaban Anda: Ya' displayed below the question. The 'KIRIM ANGKET' button is highlighted with a red arrow.



Video Panduan Pengisian angket bagi Mahasiswa melalui laman LMS Perguruan Tinggi dilihat melalui tautan

<https://youtu.be/qnsblH1-Z2g>

Atau scan QR Code di sebelah





Sumber Gambar: <https://michiganvirtual.org>

## PETUNJUK PENGISIAN AKUN LMS PT UNTUK PENILAIAN

Untuk perguruan tinggi yang menggunakan LMS yang berplatform selain Moodle juga akan kami review. Review tersebut meliputi: aktivitas pembelajaran, kualitas konten dsb. Karena itu Tim SPADA Indonesia mohon diberikan akses untuk bisa masuk dengan role sebagai dosen dan mahasiswa ke LMS tersebut. Beberapa LMS mungkin mempunyai cara yang berbeda untuk ini, ada yang harus membuatkan user baru, ada yang memberikan URL dan kode untuk join, ada yang hanya memberikan URL.

Apabila harus membuat user baru, maka informasi/data user untuk tim reviewer SPADA Indonesia adalah:

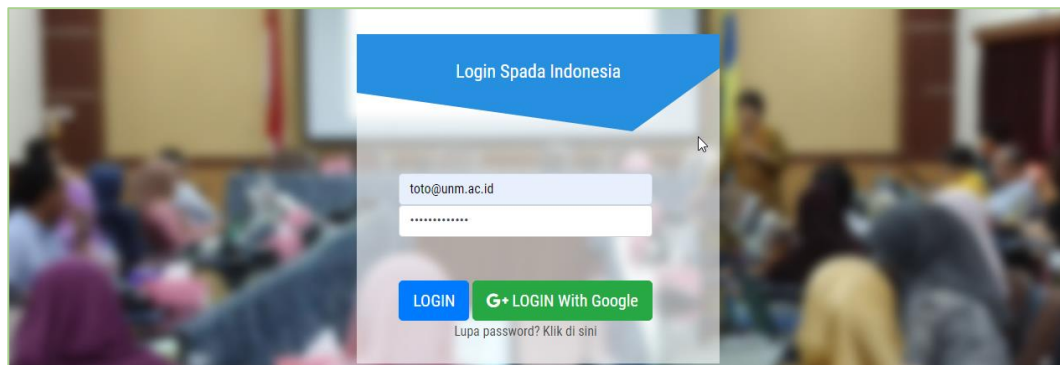
1. Nama: Dosen  
Email: [admin.spada@kuliahdaring.kemdikbud.go.id](mailto:admin.spada@kuliahdaring.kemdikbud.go.id)
2. Nama: Mahasiswa  
Email : [spada@kemdikbud.go.id](mailto:spada@kemdikbud.go.id)
3. Untuk Username dan Password silakan dituliskan pada kolom yang tersedia

## 1 Pengisian akun LMS PT melalui SPADA Indonesia


Silakan masuk di laman SPADA Indonesia dengan menggunakan Akun (*role*) Admin PT pada alamat <https://spada.kemdikbud.go.id>. Kemudian klik *login*



Masukkan *username* dan *password* Admin PT yang telah Anda daftarkan



Jika berhasil *login*, akan tampak tampilan *dashboard* SPADA Indonesia, silakan pilih menu Admin LMS PT di sebelah kiri.



Kemudian klik menu Daftarkan LMS, akan tampak tampilan berikut.

URL LMS Platform Moodle	Langkah validasi LMS (Moodle): <ol style="list-style-type: none"> <li>1. Masuk ke server LMS</li> <li>2. Pergi ke folder dokumen root</li> <li>3. Buka file config.php</li> <li>4. Alamat URL LMS ada dibagian \$CFG-&gt;wwwroot</li> <li>5. Copy alamat URL tersebut</li> <li>6. Paste di isian sebelah</li> <li>7. Download file validasi LMS</li> <li>8. Letakkan file tersebut di server LMS, pada folder dokumen root, sejajar dengan file config.php</li> <li>9. Klik tombol Get Auth Code</li> <li>10. Bila valid, anda akan mendapatkan kode otorisasi untuk plugin moodle</li> </ol> <a href="#">Video tutorial</a>
-------------------------------	--

Silakan pilih menu Platform LMS, misal *Clarolin* maka akan tampak seperti berikut:

URL LMS Platform Claroline	Langkah validasi LMS (Moodle): <ol style="list-style-type: none"> <li>1. Masuk ke server LMS</li> <li>2. Pergi ke folder dokumen root</li> <li>3. Buka file config.php</li> <li>4. Alamat URL LMS ada dibagian \$CFG-&gt;wwwroot</li> <li>5. Copy alamat URL tersebut</li> <li>6. Paste di isian sebelah</li> <li>7. Download file validasi LMS</li> <li>8. Letakkan file tersebut di server LMS, pada folder dokumen root, sejajar dengan file config.php</li> <li>9. Klik tombol Get Auth Code</li> <li>10. Bila valid, anda akan mendapatkan kode otorisasi untuk plugin moodle</li> </ol> <a href="#">Video tutorial</a>
----------------------------------	--

Untuk dapat mereview LMS di atas, kami mohon tim Reviewer Spada Indonesia diberi akses untuk masuk dengan role sebagai berikut:

- 1. Role Dosen**  
 Nama : Spada Dosen  
 Email : admin.spada@kuliahdaring.kemdikbud.go.id  
 Username :   
 Password :   
 Apabila tidak memungkinkan membuat account baru, anda bisa menuliskan LINK invite di bawah ini  
 Link Invite :   
 As Teacher
- 2. Role Mahasiswa**  
 Nama : Spada Mahasiswa  
 Email : spada@kemdikbud.go.id  
 Username :   
 Password :   
 Apabila tidak memungkinkan membuat account baru, anda bisa menuliskan LINK invite di bawah ini  
 Link Invite :   
 As Student

**SIMPAN**

Kemudian silakan lengkapi data yang diminta sesuai isian *form*.

**2 Klik Menu SIMPAN.**

Copyright © 2021

**SPADA Indonesia**